


Einputzschiene plasterrail



Produktinformation

Nahezu unsichtbar, aber sehr effektiv. Diese geniale Schiene wird komplett unter Putz verlegt, nur ein schmaler Spalt für die Aufhängehaken bleibt sichtbar.

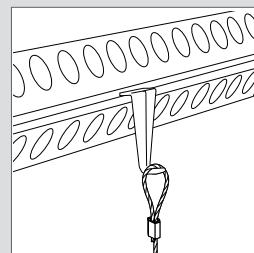
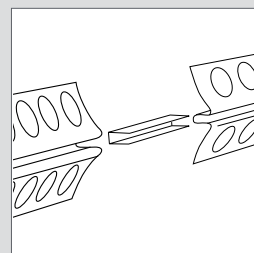
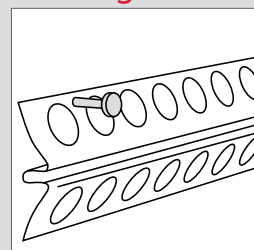
Daher ist sie ideal für Neubauten.

Merkmale



Material:	Stahl verzinkt
Länge:	250 cm
Putzdicke:	12 mm
Tragfähigkeit:	max. 20 kg/m

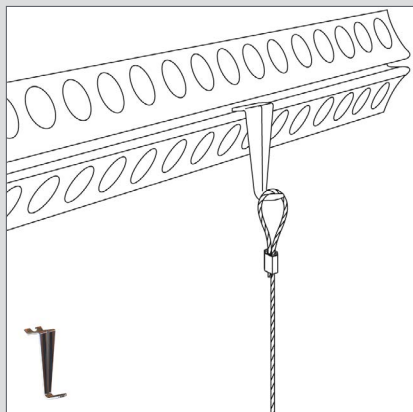
Montage


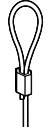



plasterrail Zubehör

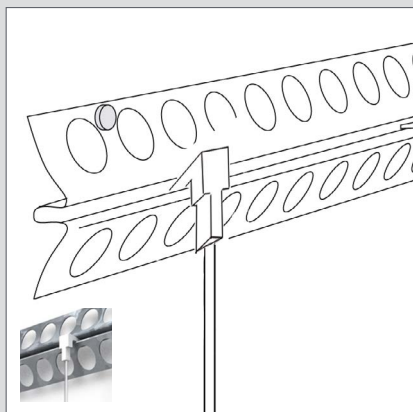
Für das plasterrail System haben Sie folgende Möglichkeiten:

S-Haken + Seil mit Schlaufe



	RS30270	S-Haken chrom für Schlaufenseile
	PL10110 PL10115 PL10120 PL10125 PL10130	Perlenseil mit Schlaufe 100 cm Perlenseil mit Schlaufe 150 cm Perlenseil mit Schlaufe 200 cm Perlenseil mit Schlaufe 250 cm Perlenseil mit Schlaufe 300 cm
	SL10110 SL10115 SL10120 SL10125 SL10130	Stahlseil mit Schlaufe 100 cm Stahlseil mit Schlaufe 150 cm Stahlseil mit Schlaufe 200 cm Stahlseil mit Schlaufe 250 cm Stahlseil mit Schlaufe 300 cm

Plasterrail-Haken



	PA10150	plaster rail Haken mit Perlenseil 150 cm
--	---------	--

Bilderhaken bitte separat bestellen.